

# Impacto do COVID-19 no Varejo Brasileiro

10/08/2020 (dados até 08/08/2020)

1. Varejo Total e blocos de setores consolidados
2. Bens Não Duráveis
3. Bens Duráveis
4. Serviços

- 1. Varejo Total e blocos de setores consolidados**
2. Bens Não Duráveis
3. Bens Duráveis
4. Serviços

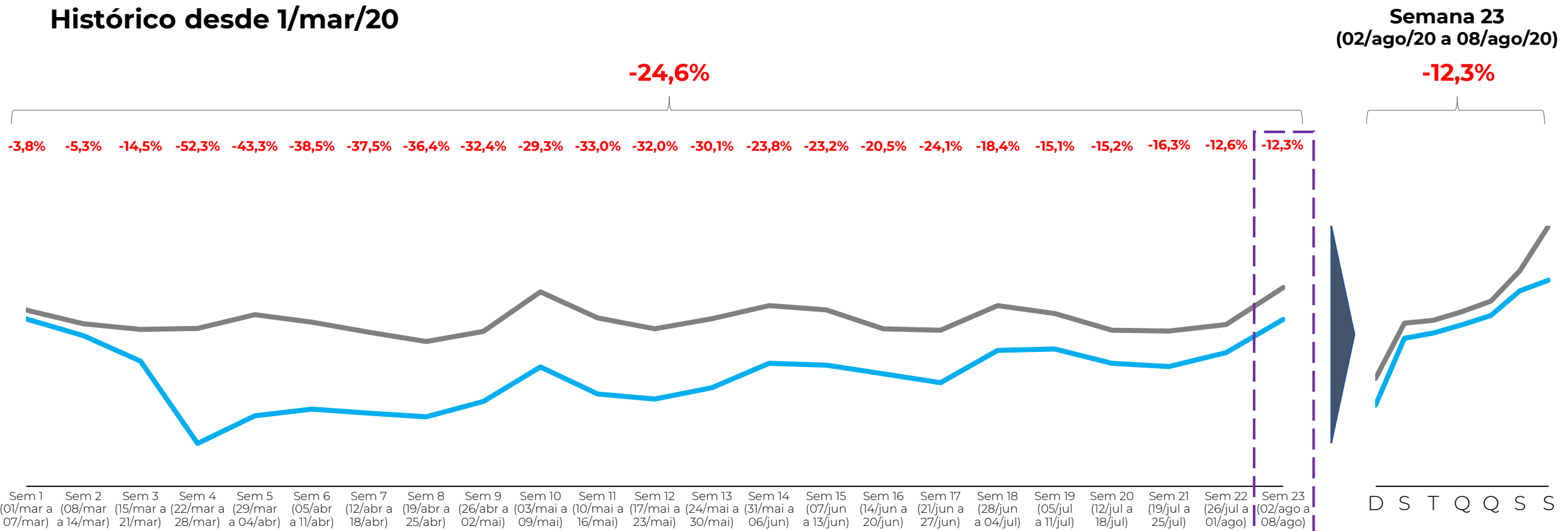
Desde o início do surto de COVID-19<sup>1</sup>, o varejo total no Brasil apresentou queda de -24,6% e queda de -12,3% na última semana 

## Varejo Total

### Faturamento Nominal – Brasil

— Dias comparáveis antes do surto<sup>2</sup> — A partir de 1/mar/20

### Histórico desde 1/mar/20



**Semana 23**  
(02/ago/20 a 08/ago/20)

**-12,3%**

**-24,6%**

D S T Q Q S S

Fonte: Cielo | ICVA - Índice Cielo do Varejo Ampliado

1) Período de 01/mar/20 a 08/ago/20.

2) Comparação com dias equivalentes de fev/20, com ajuste de calendário (ex: Carnaval, Páscoa, feriados, semana do Dia das Mães).

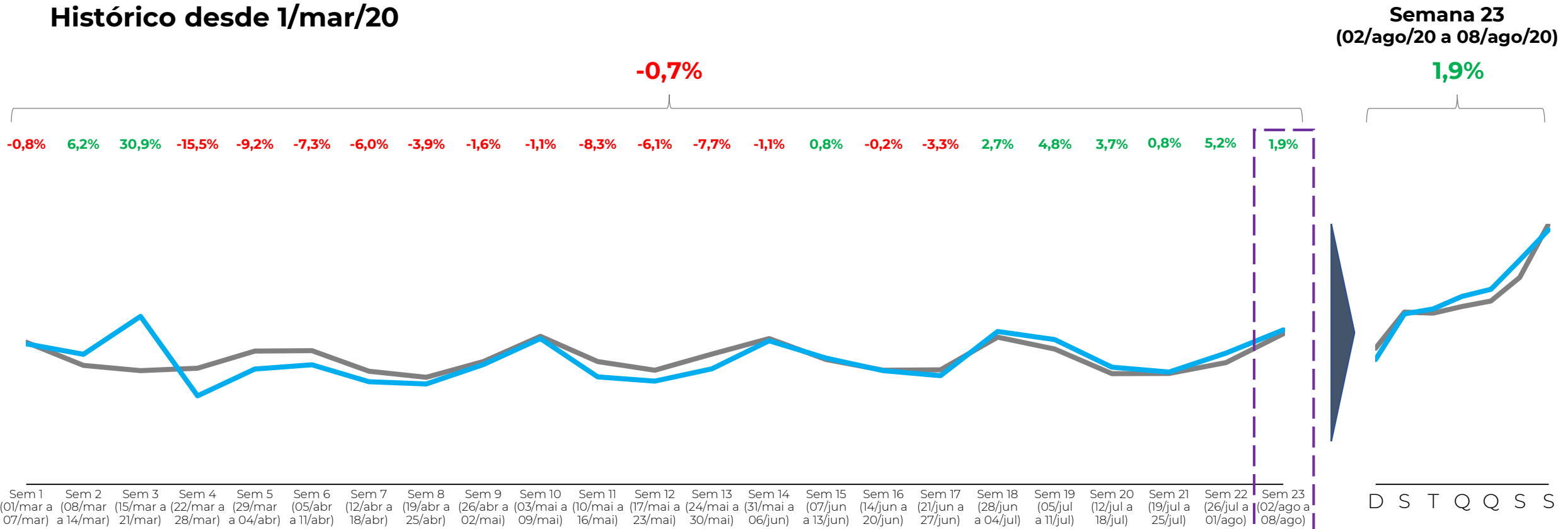
Sujeito a revisão retroativa após fechamento do mês  
Sem ajustes de inflação

Na abertura por grupos de setores, o setor de Bens Não Duráveis apresenta a menor queda, atenuando o impacto no período<sup>1</sup>

## Bens Não Duráveis Total Faturamento Nominal – Brasil

— Dias comparáveis antes do surto<sup>2</sup> — A partir de 1/mar/20

### Histórico desde 1/mar/20



Semana 23  
(02/ago/20 a 08/ago/20)

1,9%

D S T Q Q S S

Fonte: Cielo | ICVA - Índice Cielo do Varejo Ampliado

1) Período de 01/mar/20 a 08/ago/20.

2) Comparação com dias equivalentes de fev/20, com ajuste de calendário (ex: Carnaval, Páscoa, feriados, semana do Dia das Mães).

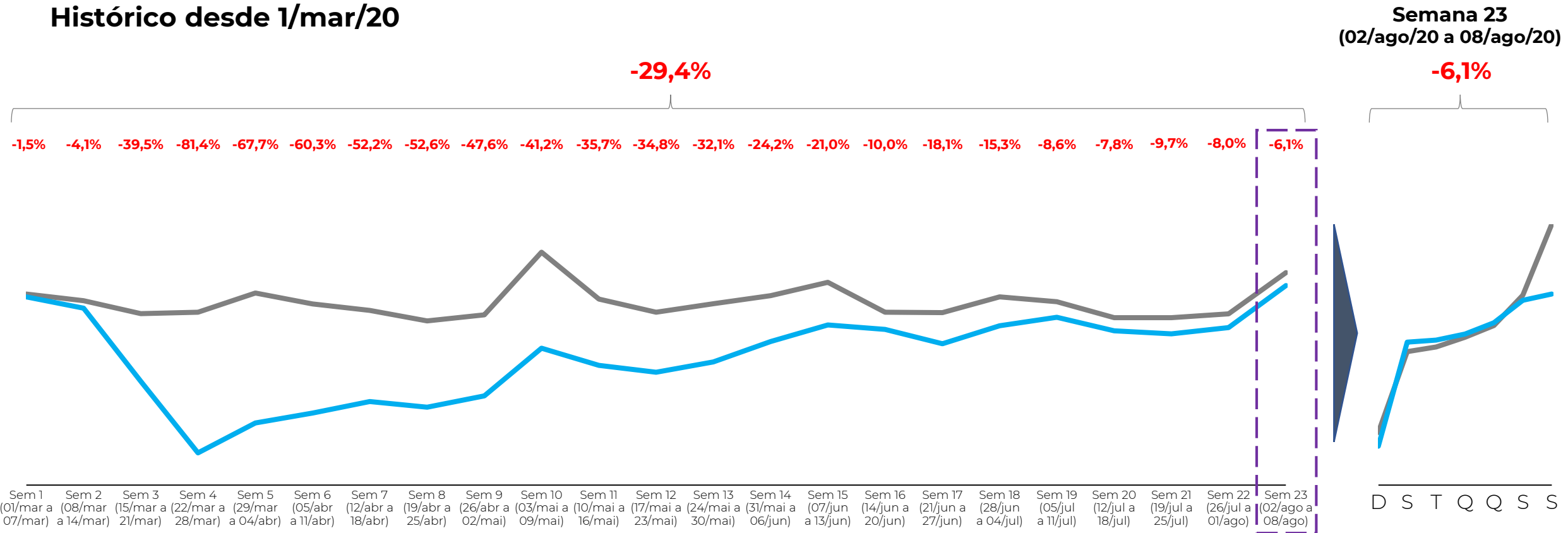
Sujeito a revisão retroativa após fechamento do mês  
Sem ajustes de inflação

O setor de Bens Duráveis apresentou queda de -29,4% no período acumulado<sup>1</sup>, com uma queda na última semana de -6,1%

**Bens Duráveis Total**  
**Faturamento Nominal – Brasil**

— Dias comparáveis antes do surto<sup>2</sup>    — A partir de 1/mar/20

**Histórico desde 1/mar/20**



Fonte: Cielo | ICVA - Índice Cielo do Varejo Ampliado

1) Período de 01/mar/20 a 08/ago/20.  
2) Comparação com dias equivalentes de fev/20, com ajuste de calendário (ex: Carnaval, Páscoa, feriados, semana do Dia das Mães).

Sujeito a revisão retroativa após fechamento do mês  
Sem ajustes de inflação

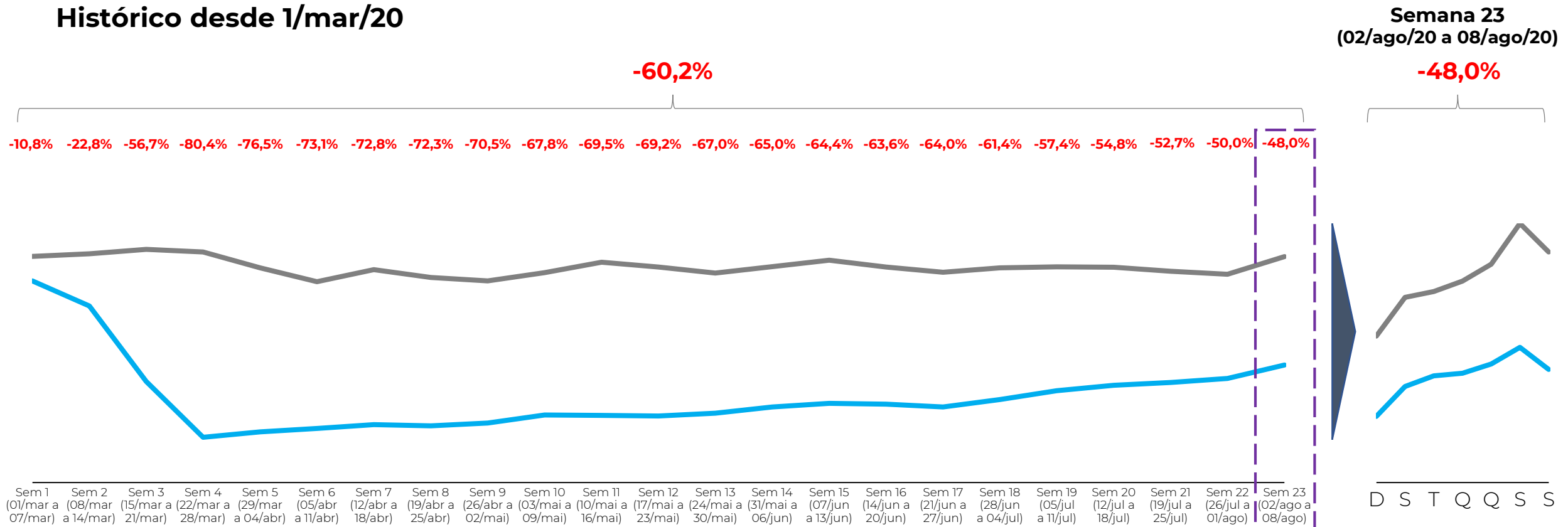
O setor de Serviços, o mais impactado desde o início do surto, apresentou queda de -60,2% no período acumulado<sup>1</sup> e -48,0% na última semana

## Serviços Total

### Faturamento Nominal – Brasil

— Dias comparáveis antes do surto<sup>2</sup> — A partir de 1/mar/20

#### Histórico desde 1/mar/20



**Semana 23**  
(02/ago/20 a 08/ago/20)

**-48,0%**

D S T Q Q S S

1. Varejo Total e blocos de setores consolidados
- 2. Bens Não Duráveis**
3. Bens Duráveis
4. Serviços



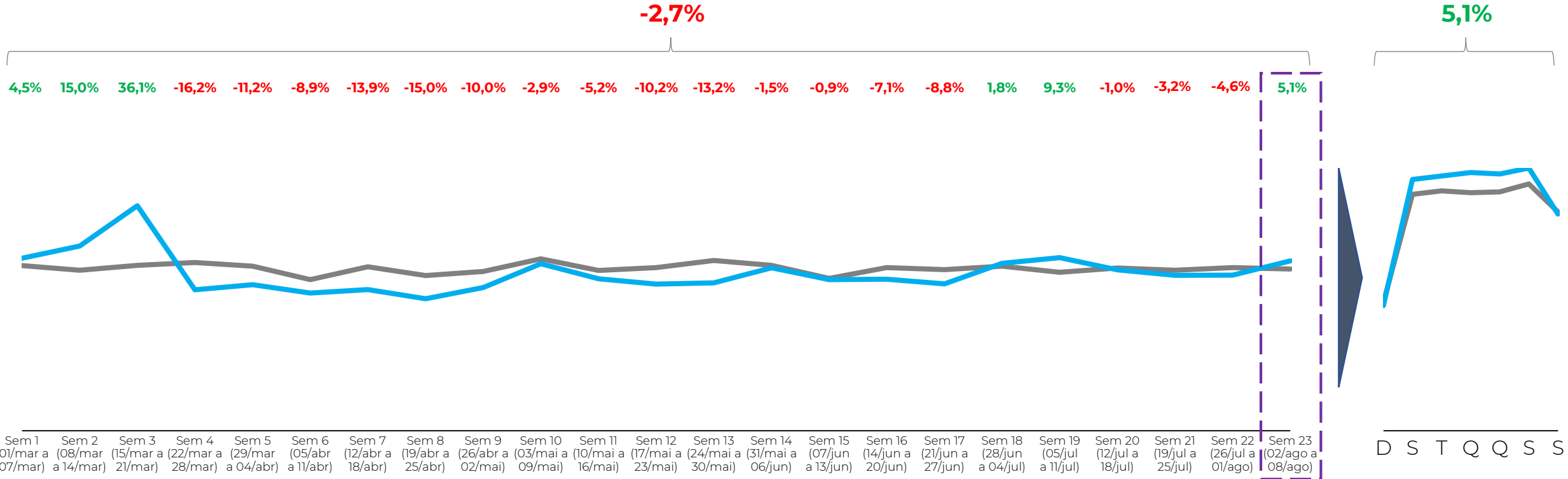
O setor de Drogarias e Farmácias apresentou queda de -2,7% no período acumulado<sup>1</sup> e crescimento de 5,1% na última semana

**Bens Não Duráveis – Drogarias e Farmácias**  
**Faturamento Nominal – Brasil**

— Dias comparáveis antes do surto<sup>2</sup> — A partir de 1/mar/20

**Histórico desde 1/mar/20**

**Semana 23**  
**(02/ago/20 a 08/ago/20)**



D S T Q Q S S

Fonte: Cielo | ICVA - Índice Cielo do Varejo Ampliado

1) Período de 01/mar/20 a 08/ago/20.  
 2) Comparação com dias equivalentes de fev/20, com ajuste de calendário (ex: Carnaval, Páscoa, feriados, semana do Dia das Mães).

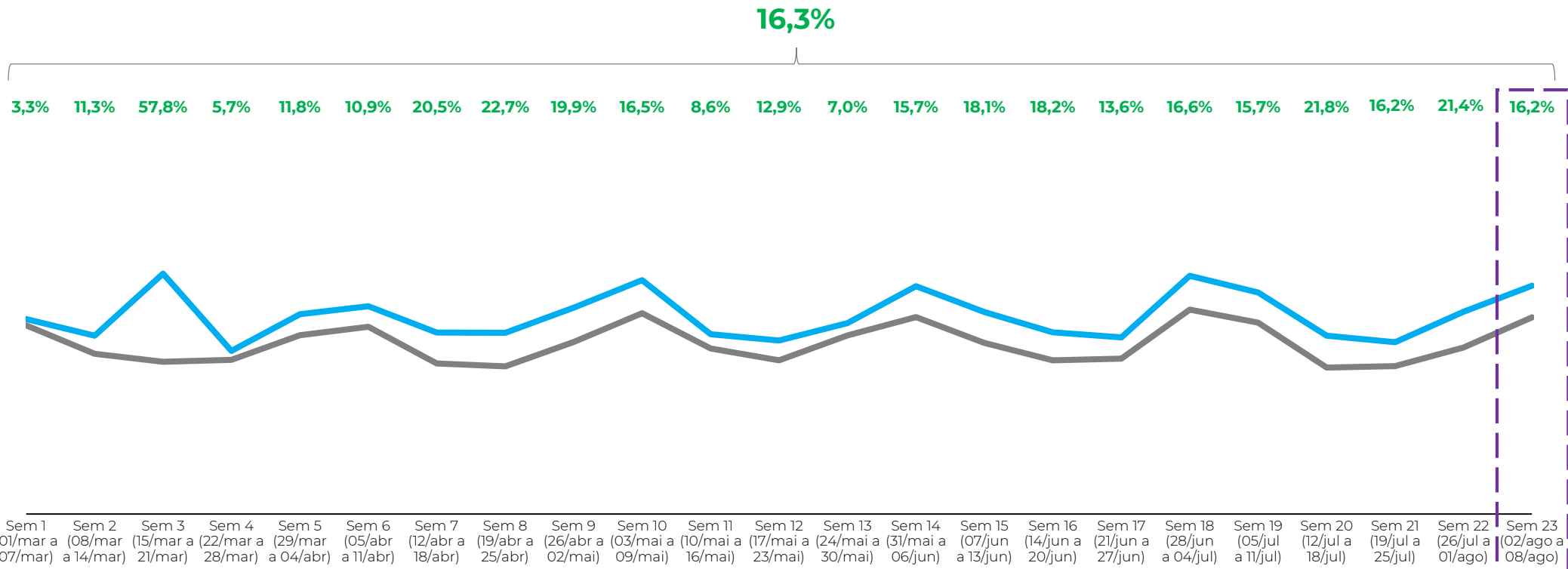
Sujeito a revisão retroativa após fechamento do mês  
 Sem ajustes de inflação

O setor de Supermercados e Hipermercados apresentou crescimento de 16,3% no período acumulado<sup>1</sup> e 16,2% na última semana

## Bens Não Duráveis – Supermercados e Hipermercados Faturamento Nominal – Brasil

— Dias comparáveis antes do surto<sup>2</sup> — A partir de 1/mar/20

### Histórico desde 1/mar/20



### Semana 23 (02/ago/20 a 08/ago/20)

16,2%



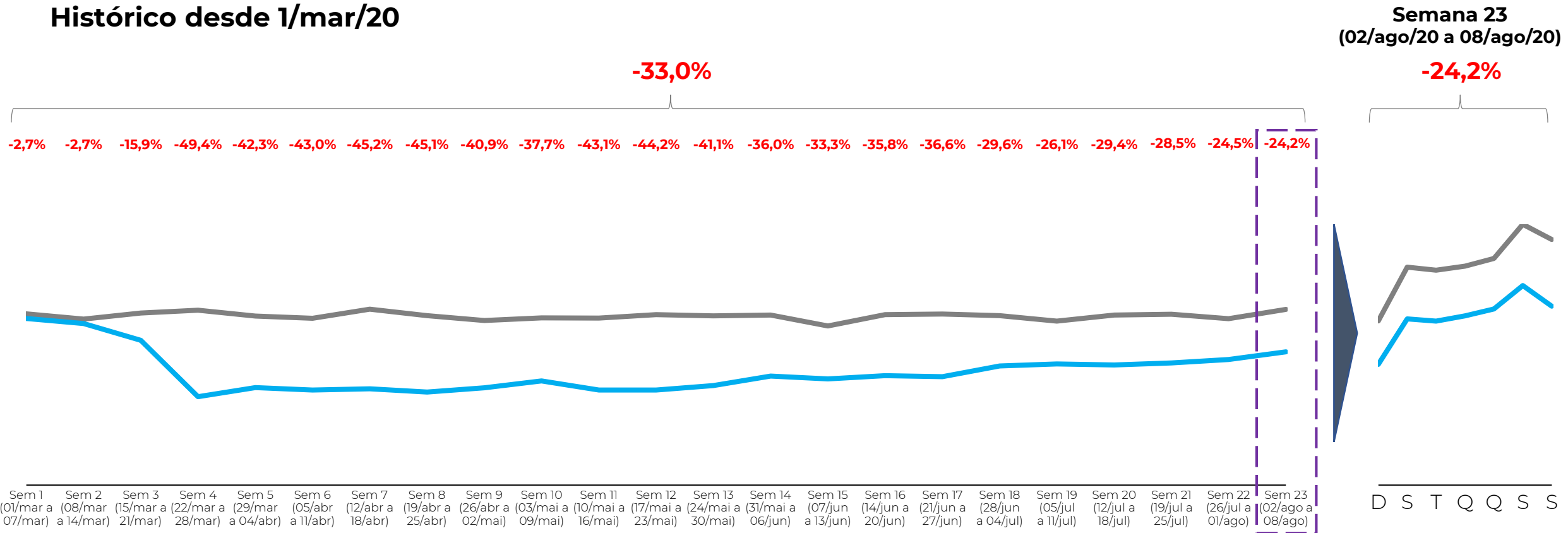
D S T Q Q S S

O setor de Postos de Gasolina apresentou queda de **-33,0%** no período acumulado<sup>1</sup> e **-24,2%** na última semana

**Bens Não Duráveis – Postos de Gasolina**  
**Faturamento Nominal – Brasil**

— Dias comparáveis antes do surto<sup>2</sup> — A partir de 1/mar/20

**Histórico desde 1/mar/20**



**Semana 23**  
**(02/ago/20 a 08/ago/20)**

**-24,2%**

D S T Q Q S S

Fonte: Cielo | ICVA - Índice Cielo do Varejo Ampliado

1) Período de 01/mar/20 a 08/ago/20.  
2) Comparação com dias equivalentes de fev/20, com ajuste de calendário (ex: Carnaval, Páscoa, feriados, semana do Dia das Mães).

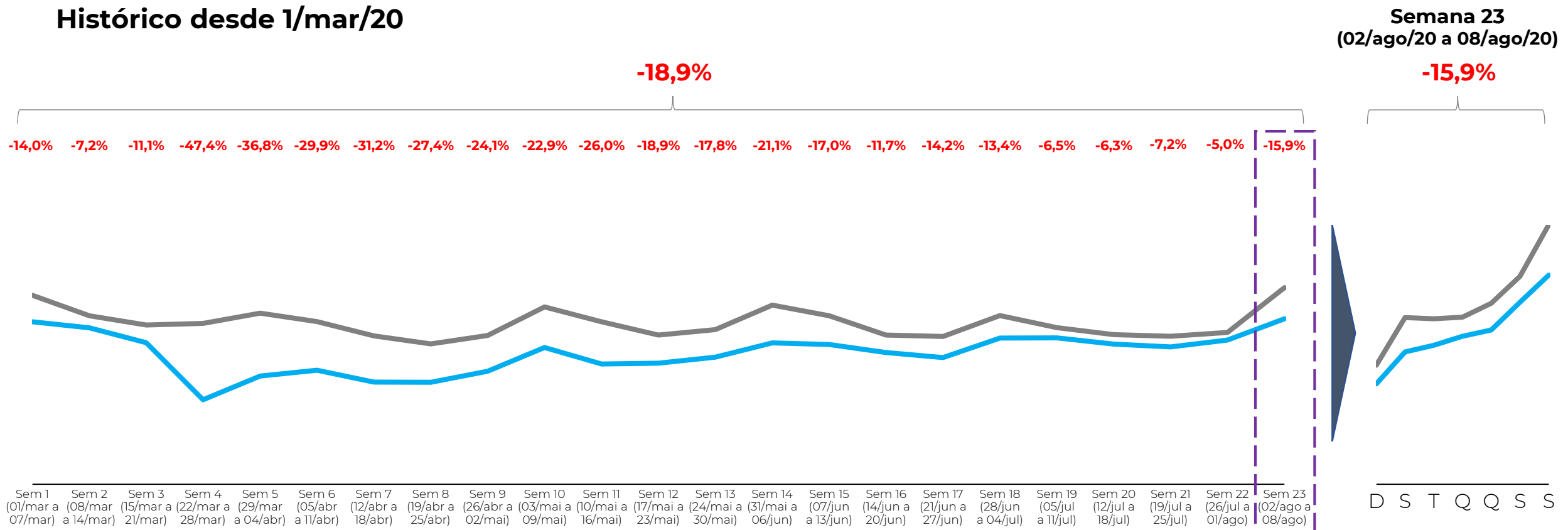
Sujeito a revisão retroativa após fechamento do mês  
Sem ajustes de inflação

Os Demais Setores em Bens Não Duráveis apresentaram queda de -18,9% no período acumulado<sup>1</sup> e -15,9% na última semana

## Bens Não Duráveis – Demais Setores em Bens Não Duráveis Faturamento Nominal – Brasil

— Dias comparáveis antes do surto<sup>2</sup> — A partir de 1/mar/20

### Histórico desde 1/mar/20



D S T Q Q S S

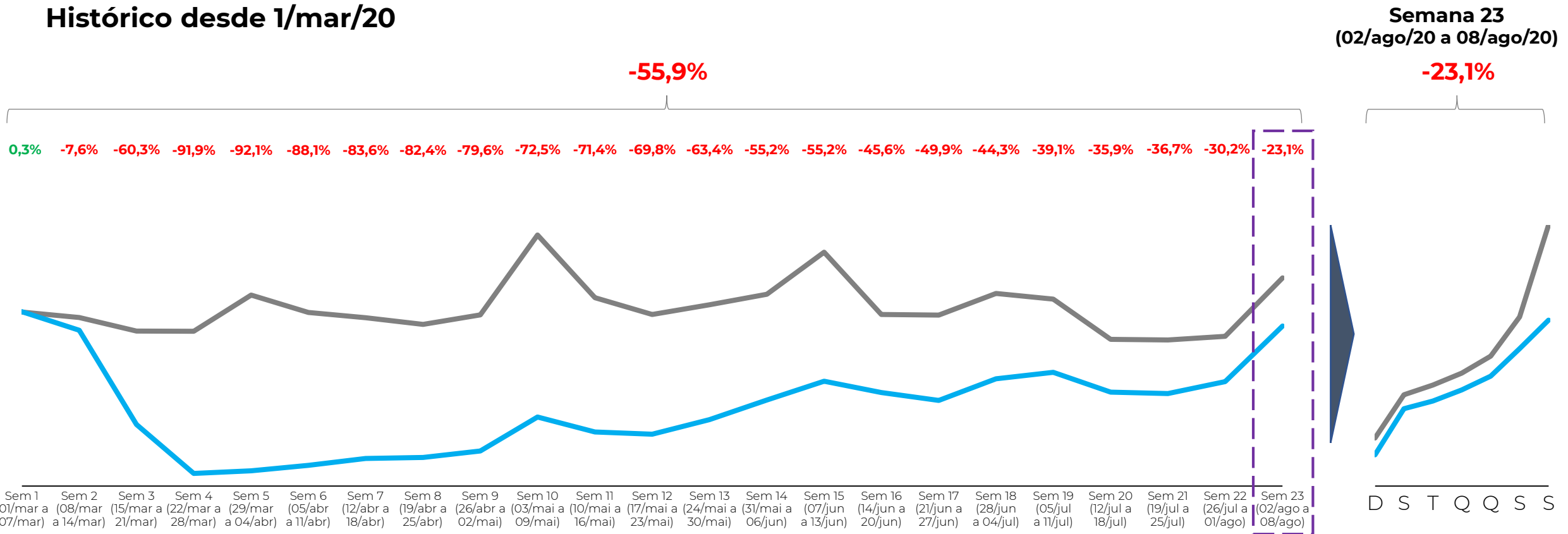
1. Varejo Total e blocos de setores consolidados
2. Bens Não Duráveis
- 3. Bens Duráveis**
4. Serviços

O setor de Vestuário apresentou queda de -55,9% no período acumulado<sup>1</sup> e -23,1% na última semana

**Bens Duráveis - Vestuário**  
**Faturamento Nominal – Brasil**

— Dias comparáveis antes do surto<sup>2</sup> — A partir de 1/mar/20

**Histórico desde 1/mar/20**



**Semana 23**  
**(02/ago/20 a 08/ago/20)**

**-23,1%**

D S T Q Q S S

Fonte: Cielo | ICVA - Índice Cielo do Varejo Ampliado

1) Período de 01/mar/20 a 08/ago/20.

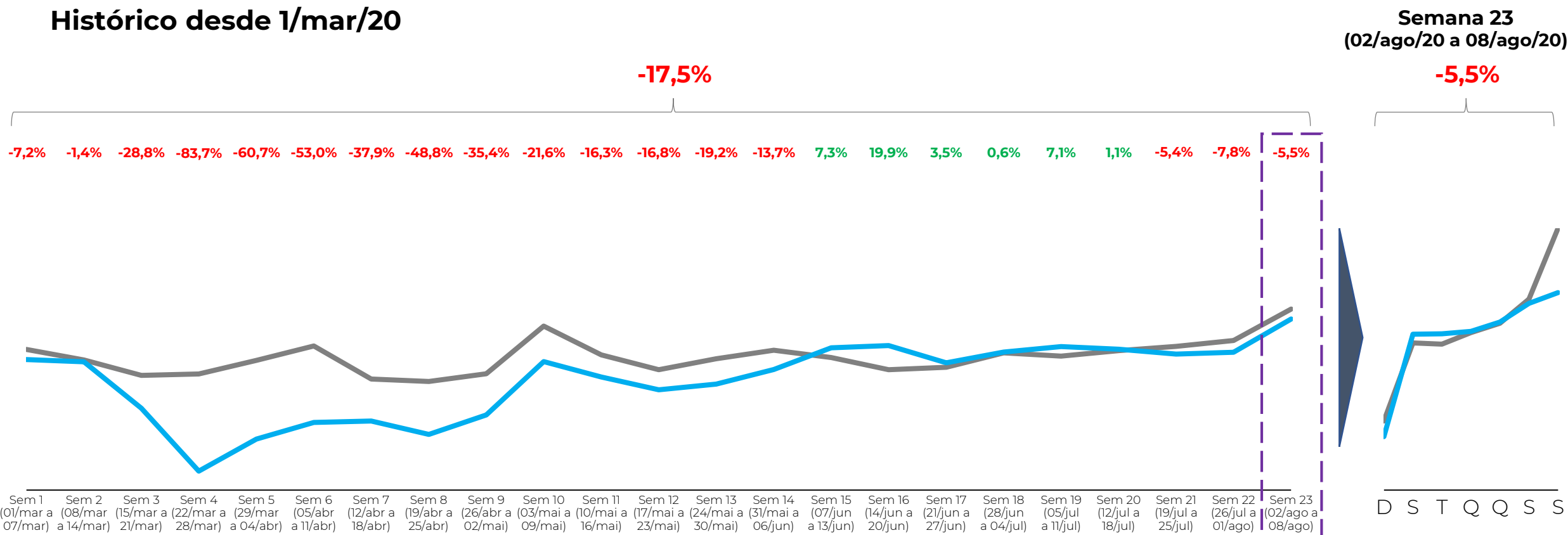
2) Comparação com dias equivalentes de fev/20, com ajuste de calendário (ex: Carnaval, Páscoa, feriados, semana do Dia das Mães).

O setor de Móveis, Eletro e Lojas de Departamento apresentou queda de -17,5% no período acumulado<sup>1</sup> e queda de -5,5% na última semana

## Bens Duráveis – Móveis, Eletro e Lojas de Depto. Faturamento Nominal – Brasil

— Dias comparáveis antes do surto<sup>2</sup> — A partir de 1/mar/20

### Histórico desde 1/mar/20



**Semana 23**  
(02/ago/20 a 08/ago/20)

**-5,5%**

**-17,5%**

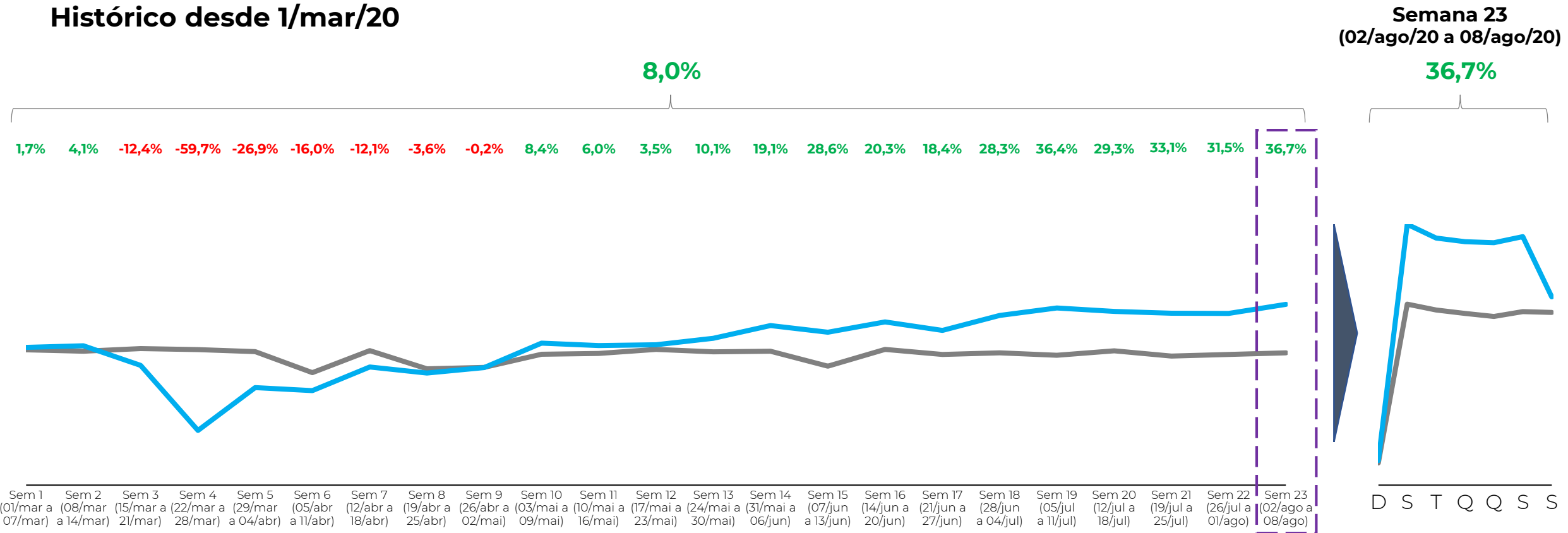
D S T Q Q S S

O setor de Materiais para Construção reverteu o quadro de queda, apresentando agora crescimento de 8,0% no período acumulado<sup>1</sup> e 36,7% na última semana

**Bens Duráveis – Materiais para Construção**  
**Faturamento Nominal – Brasil**

— Dias comparáveis antes do surto<sup>2</sup> — A partir de 1/mar/20

**Histórico desde 1/mar/20**



Fonte: Cielo | ICVA - Índice Cielo do Varejo Ampliado

1) Período de 01/mar/20 a 08/ago/20.  
 2) Comparação com dias equivalentes de fev/20, com ajuste de calendário (ex: Carnaval, Páscoa, feriados, semana do Dia das Mães).

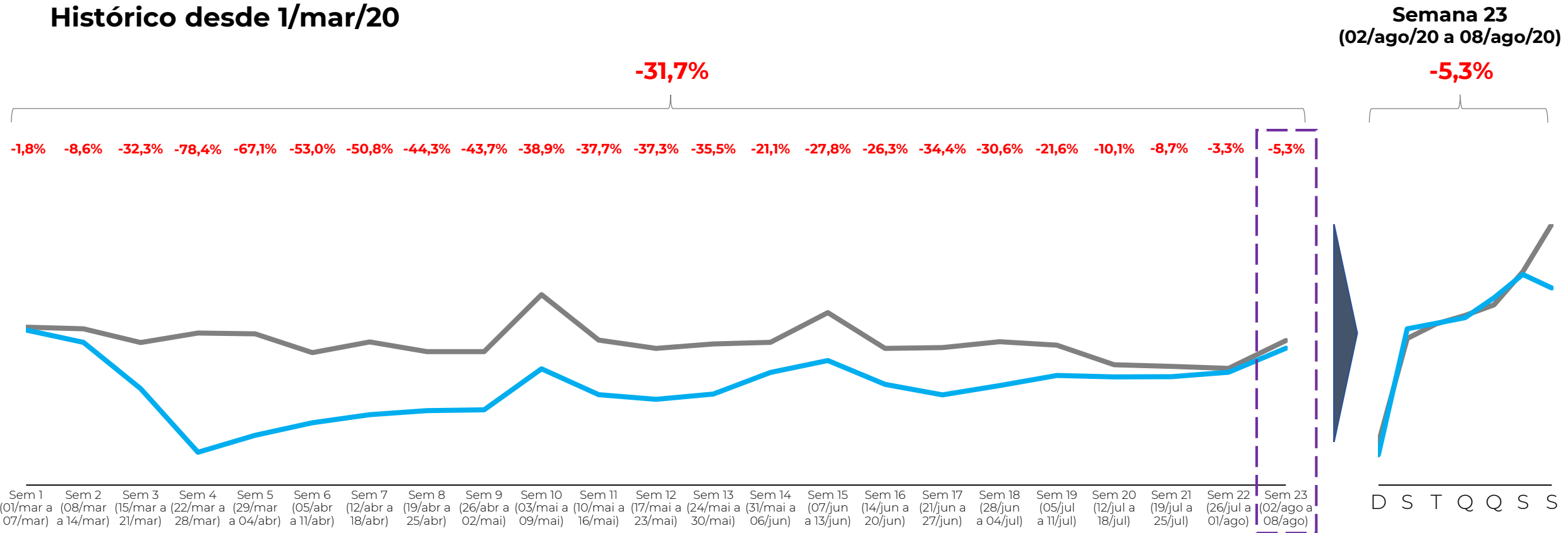


Os Outros Setores em Bens Duráveis apresentaram queda de -31,7% no período acumulado<sup>1</sup> e -5,3% na última semana

**Bens Duráveis – Outros Setores em Bens Duráveis**  
**Faturamento Nominal – Brasil**

— Dias comparáveis antes do surto<sup>2</sup> — A partir de 1/mar/20

**Histórico desde 1/mar/20**



Fonte: Cielo | ICVA - Índice Cielo do Varejo Ampliado

1) Período de 01/mar/20 a 08/ago/20.  
 2) Comparação com dias equivalentes de fev/20, com ajuste de calendário (ex: Carnaval, Páscoa, feriados, semana do Dia das Mães).

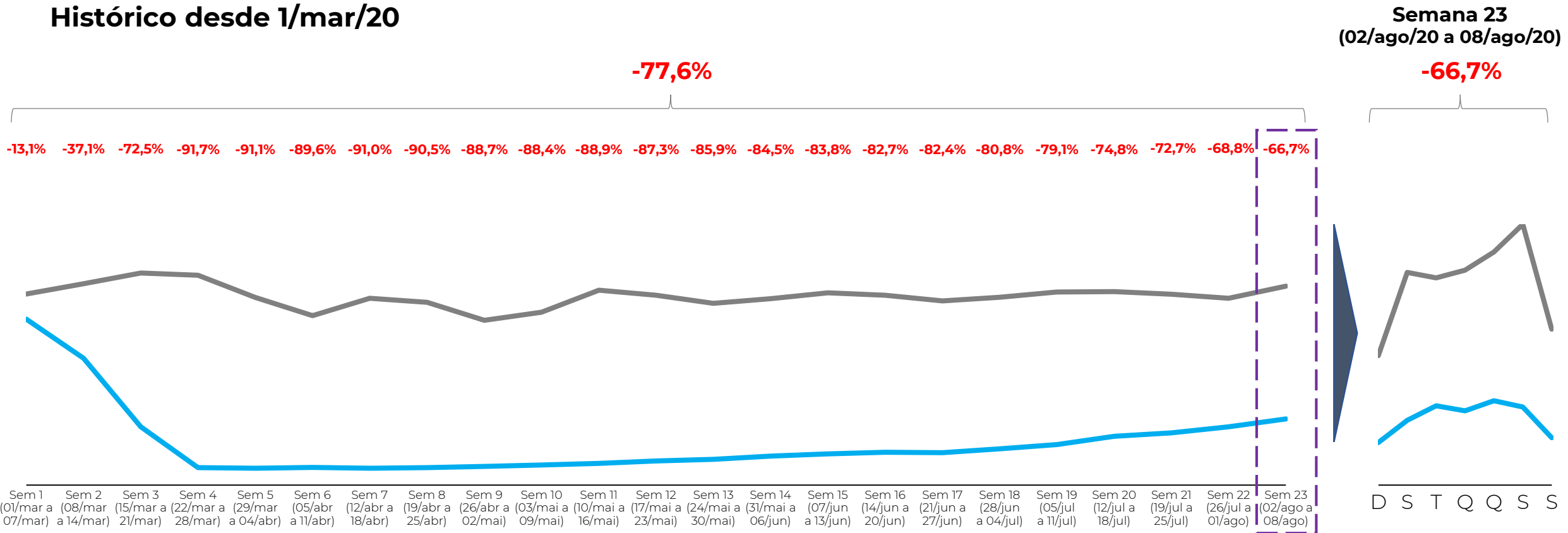
1. Varejo Total e blocos de setores consolidados
2. Bens Não Duráveis
3. Bens Duráveis
- 4. Serviços**

O setor de Turismo e Transporte apresentou queda de **-77,6%** no período acumulado<sup>1</sup> e **-66,7%** na última semana

**Serviços – Turismo e Transporte**  
**Faturamento Nominal – Brasil**

— Dias comparáveis antes do surto<sup>2</sup>    — A partir de 1/mar/20

**Histórico desde 1/mar/20**



**Semana 23**  
**(02/ago/20 a 08/ago/20)**

**-66,7%**

D S T Q Q S S

Fonte: Cielo | ICVA - Índice Cielo do Varejo Ampliado

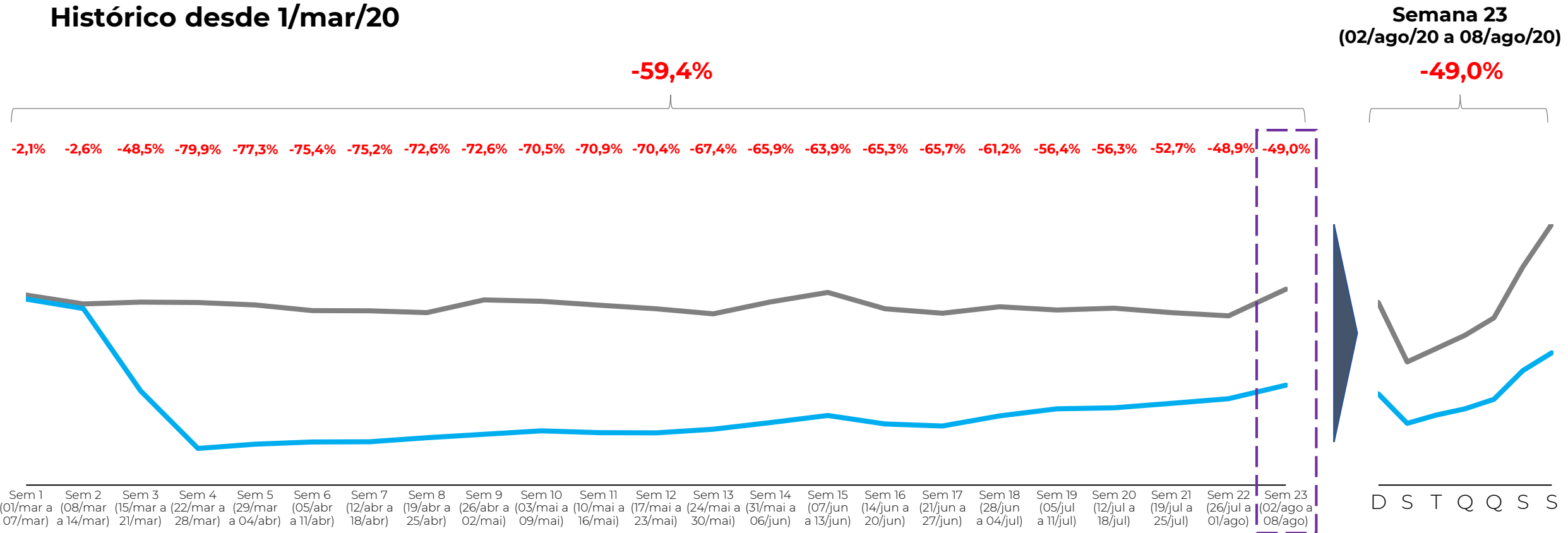
1) Período de 01/mar/20 a 08/ago/20.  
2) Comparação com dias equivalentes de fev/20, com ajuste de calendário (ex: Carnaval, Páscoa, feriados, semana do Dia das Mães).

O setor de Bares e Restaurantes apresentou queda de -59,4% no período acumulado<sup>1</sup> e -49,0% na última semana

**Serviços – Bares e Restaurantes**  
**Faturamento Nominal – Brasil**

— Dias comparáveis antes do surto<sup>2</sup>    — A partir de 1/mar/20

**Histórico desde 1/mar/20**



Fonte: Cielo | ICVA - Índice Cielo do Varejo Ampliado

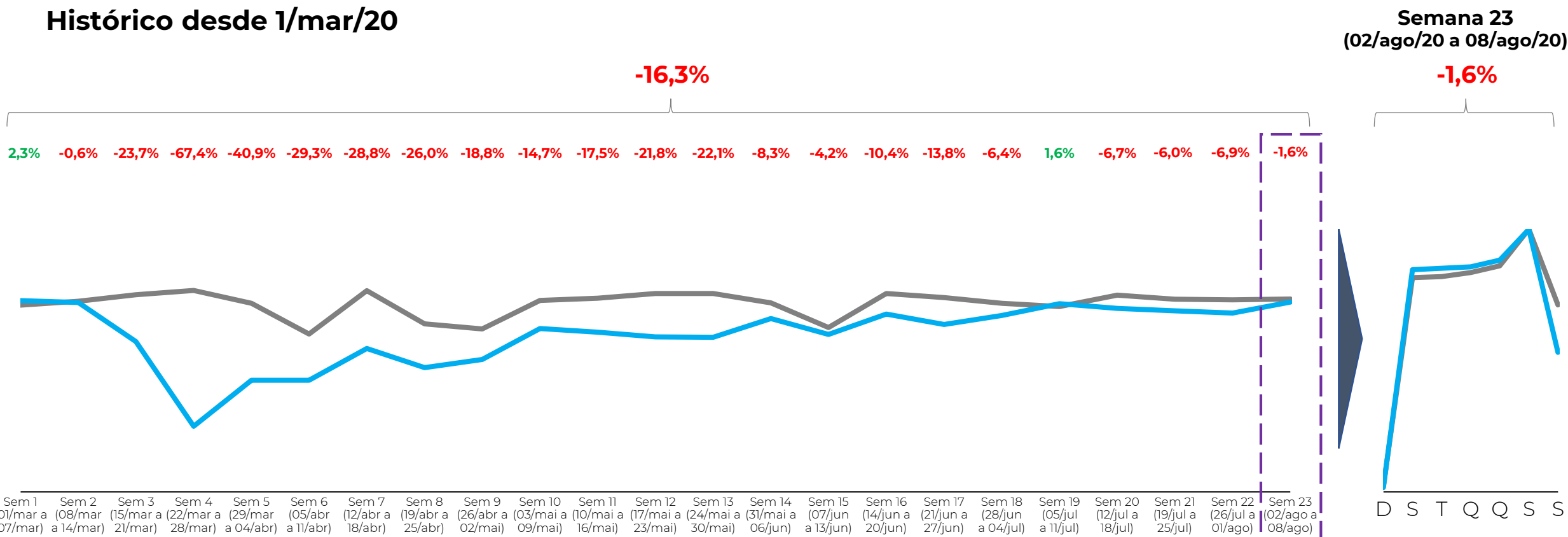
1) Período de 01/mar/20 a 08/ago/20.  
2) Comparação com dias equivalentes de fev/20, com ajuste de calendário (ex: Carnaval, Páscoa, feriados, semana do Dia das Mães).

O setor de Serviços Automotivos e Autopeças apresentou queda de -16,3% no período acumulado<sup>1</sup> e queda de -1,6% na última semana

## Serviços – Serviços Automotivos e Autopeças Faturamento Nominal – Brasil

— Dias comparáveis antes do surto<sup>2</sup> — A partir de 1/mar/20

### Histórico desde 1/mar/20



Semana 23  
(02/ago/20 a 08/ago/20)

-1,6%

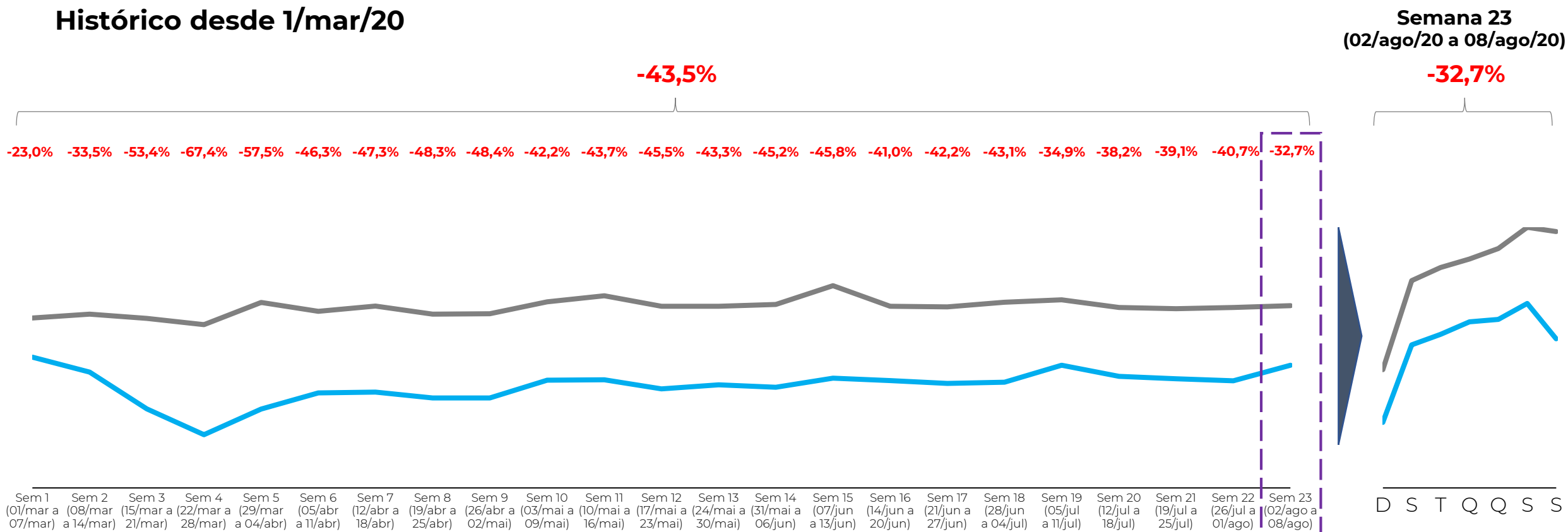
D S T Q Q S S

Os Demais Setores em Serviços apresentaram queda de -43,5% no período acumulado<sup>1</sup> e -32,7% na última semana

## Serviços – Demais Setores em Serviços Faturamento Nominal – Brasil

— Dias comparáveis antes do surto<sup>2</sup> — A partir de 1/mar/20

### Histórico desde 1/mar/20



Semana 23  
(02/ago/20 a 08/ago/20)

-32,7%

D S T Q Q S S

Para ter acesso às informações mais detalhadas sobre regiões e setores, consulte condições através do email [icva@cielo.com.br](mailto:icva@cielo.com.br)